



CORPORACION ORGANIZACIÓN EL MINUTO DE DIOS
ESTADO DE SITUACIÓN FINANCIERA
AL 31 DE DICIEMBRE DE 2019 Y 2018
(Expresado en miles de pesos colombianos)

	Nota	2019	2018
Activo			
Activo corriente			
Efectivo y equivalente de efectivo	5	10.477.200	17.539.132
Cuentas por cobrar comerciales	6	3.770.161	1.404.460
Otros activos no financieros	7	1.641.613	848.280
Inventarios	8	36.256	55.796
Otros activos financieros	9	3.255.782	2.175.499
Total activo corriente		19.181.012	22.023.167
Activo no corriente			
Propiedades y equipo	10	22.127.174	21.924.603
Propiedades de inversión	11	15.872.692	15.879.282
Total activos		57.180.877	59.827.052
Pasivo y patrimonio			
Pasivo corriente			
Cuentas por pagar comerciales	12	850.318	485.997
Pasivos por impuestos Corrientes	13	226.580	134.336
Provisiones	14	50.000	95.000
Beneficios a empleados	15	547.493	493.254
Otros pasivos financieros	16	99.126	74.176
Obligaciones financieras	17	108.519	292.486
Total pasivos corrientes		1.882.036	1.575.249
Pasivos no Corrientes			
Depósitos (Convenios)	18	8.895.024	11.863.724
Total pasivos		10.777.060	13.438.974
Fondo social			
Fondo social		12.785.258	12.785.258
Adopción por primera vez		37.334.429	37.334.429
Déficit acumulado		(3.731.609)	(5.750.776)
Excedente del ejercicio		15.739	2.019.167
Total fondo social neto		46.403.817	46.388.078
Total pasivos y fondo social neto		57.180.877	59.827.052

Las notas adjuntas forman parte integral de los estados financieros.


ALONSO ORTIZ SERRANO
 Representante Legal
 (Ver certificación adjunta)



JOSE ADRIANO FONSECA ROSAS
 Director de Contabilidad
 T.P. 25924 - T
 (Ver certificación adjunta)

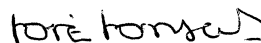

CAMILO ANDRES CALVO MELO
 Revisor Fiscal
 T.P. 179480 - T
 Miembro de BDO Audit S.A.
 (Ver mi informe adjunto)

CORPORACION ORGANIZACIÓN EL MINUTO DE DIOS
ESTADO DE RESULTADOS
POR LOS AÑOS TERMINADOS EL 31 DE DICIEMBRE 2019 Y 2018
(Expresado en miles de pesos colombianos)

	Nota	2019	2018
Ingresos de actividades ordinarias	19	11.305.630	12.861.820
Costo de ventas	20	(7.525.554)	(7.527.865)
Excedente bruto		3.780.076	5.333.955
Gastos de la operación			
Gastos de administración	21	(5.784.872)	(5.234.795)
Déficit/Excedente operacional		(2.004.796)	99.160
Otros ingresos (egresos) no operacionales:			
Otros Ingresos	22	2.822.269	2.213.191
Otros Gastos	23	(695.573)	(216.552)
Excedente antes del impuesto sobre la renta		121.900	2.095.799
Impuesto sobre la renta:			
Corriente		(106.161)	(76.631)
Excedente del ejercicio		15.739	2.019.167

Las notas adjuntas forman parte integral de los estados financieros.


ALONSO ORTIZ SERRANO
 Representante Legal
 (Ver certificación adjunta)


JOSE ADRIANO FONSECA ROSAS
 Director de Contabilidad
 T.P. 25924 - T
 (Ver certificación adjunta)



CAMILO ANDRES CALVO MELO
 Revisor Fiscal
 T.P. 179480 - T
 Miembro de **BDO Audit S.A.**
 (Ver mi informe adjunto)


CORPORACION ORGANIZACIÓN EL MINUTO DE DIOS
ESTADO DE CAMBIOS EN EL FONDO SOCIAL
POR LOS AÑOS TERMINADOS EL 31 DE DICIEMBRE DE 2019 Y 2018
(Expresado en miles de pesos)

	Fondo social	Déficit acumulado	Adopción por primera vez	Excedente del ejercicio	Total Fondo Social
Saldo al 1 de enero de 2018	12.785.258	(7.612.253)	37.334.429	1.861.477	44.368.911
Movimiento del ejercicio				(1.861.477)	-
Excedente del ejercicio		1.861.477		2.019.167	2.019.167
Saldo al 31 de diciembre de 2019	12.785.258	(5.750.776)	37.334.429	2.019.167	46.388.078
Movimiento del ejercicio				(2.019.167)	-
Excedente del ejercicio		2.019.167		15.739	15.739
Saldo al 31 de diciembre de 2019	12.785.258	(3.731.609)	37.334.429	15.739	46.403.817

Las notas adjuntas forman parte integral de los estados financieros.


ALONSO CORTIZ SERRANO
 Representante Legal
 (Ver certificación adjunta)


JOSE ADRIANO FONSECA ROSAS
 Director de Contabilidad
 T.P. 25924 - T
 (Ver certificación adjunta)



CAMILO ANDRES CALVO MELO
 Revisor Fiscal
 T.P. 179480 - T
 Miembro de BDO Audit S.A.
 (Ver mi informe adjunto)


CORPORACIÓN ORGANIZACIÓN EL MINUTO DE DIOS
ESTADO DE FLUJOS DE EFECTIVO
POR LOS AÑOS TERMINADOS EL 31 DE DICIEMBRE 2019 Y 2018
(Expresado en miles de pesos colombianos)

	2019	2018
Flujos de efectivo por las actividades de operación:		
Excedentes del ejercicio	15.739	2.019.167
Conciliación entre los excedentes del ejercicio y el efectivo neto por las actividades de operación:		
Pérdida en venta de activos	211.636	28.289
Depreciaciones	152.817	123.787
Deterioro de Cartera	326.583	(1.112.183)
Efectivo Neto Generado en la Operación	706.775	1.059.060
Cambios en activos y pasivos:		
(Aumento) disminución de cuentas comerciales y otras cuentas por cobrar	(2.692.284)	3.894.679
(Aumento) disminución de otros activos no financieros	(793.332)	891.683
Aumento (disminución) de cuentas comerciales y otras cuentas por pagar	364.320	(87.927)
Disminución de inventarios	19.540	1.536
Aumento Otros activos Financieros	(1.080.284)	(499.897)
Aumento pasivo por impuestos corrientes	92.244	12.929
Aumento (disminución) aumento de beneficios a empleados	54.239	(42.391)
(Disminución) provisiones	(45.000)	(5.000)
Aumento otros pasivos no financieros	24.950	61.381
(Disminución) Depósitos	(2.968.700)	(8.265.926)
Efectivo neto Usado en las actividades de operación	(6.317.532)	(2.979.873)
Flujos de efectivo por las actividades de inversión:		
Compra de Propiedades y Equipo	(1.356.028)	(1.418.844)
Venta de propiedades y equipo	789.004	649.396
Disminución (Aumento) de Propiedades de inversión	6.590	(181.604)
Efectivo neto Usado en las actividades de inversión	(560.434)	(951.052)
Flujos de efectivo por las actividades de Financiación:		
Disminución de las Obligaciones Financieras	(183.966)	(283.487)
Efectivo neto Usado en las actividades de Financiación	(183.966)	(283.487)
Disminución del efectivo y equivalentes de efectivo	(7.061.932)	(4.214.412)
Efectivo y equivalentes de efectivo al comienzo del año	17.539.132	21.753.544
EFFECTIVO Y EQUIVALENTES AL EFECTIVO AL FINAL DEL AÑO	10.477.200	17.539.132

Las notas adjuntas forman parte integral de los estados financieros.


ALONSO ORTIZ SERRANO
Representante Legal
(Ver certificación adjunta)


JOSE ADRIANO FONSECA ROSAS
Director de Contabilidad
T.P. 25924 - T
(Ver certificación adjunta)


CAMILO ANDRES CALVO MELO
Revisor Fiscal
T.P. 179480 - T
Miembro de BDO Audit S.A.
(Ver mi informe adjunto)